

日本におけるインターネット上の海賊版サイトの定量化と分析（2021年）

海賊版サイトは3,107サイト存在し、現在では月間訪問数約6億回ある

1. 過去3年間に、海賊版サイトは3,107サイト存在
うち月間訪問数10万回を超えたサイトは867サイト

表1 海賊版サイトタイプの定義

サイトタイプ	定義
P2Pサイト (P2P)	ピア・トゥー・ピア方式を使って海賊版コンテンツをダウンロードするためのトレントファイルを提供するサイト
ストリーミングサイト (Streaming)	海賊版の動画コンテンツをサイト内で再生する機能を持つサイトで、コンテンツファイルは他のサイトに存在することが多い
オンラインリーディング (Online Reading)	海賊版のマンガをサイト内で閲覧する機能を持つサイトで、コンテンツファイルは他のサイトに存在することが多い
リーチサイト (Leech)	自サイト内にコンテンツファイルを持たず、他の海賊版サイトに誘導したり、他のサイトのファイルをダウンロードさせるサイト
ストレージサイト (Host)	ファイルをオンライン上に保存することができるサイトで、リーチサイトやストリーミングサイトの海賊版コンテンツを保存する場所として利用される

表2 コンテンツタイプの定義

コンテンツタイプ	定義
映画 (Film)	洋画、邦画など映画館で上映された作品。アニメーション映画も含む。
TV番組 (TV)	ドラマ、バラエティーなどのTV番組。映画とアニメは含まない。海外のドラマやバラエティーも含む
アニメ (Anime)	TVアニメ番組、Webサービスのアニメ等、映画アニメは映画に分類。
マンガ (Manga)	漫画及び漫画雑誌

日本の海賊版サイト3,107件を抽出し、
調査期間中に月間訪問数が100,000を超える867のサイトを調査した

以下の情報に基づき初期リスト作成:

1. PSS データベース
2. 過去の調査報告書データ
3. Lumen データベース
4. 透明性レポート
5. まとめサイトによるリスト
6. SimilarWeb
6. Google等による検索

2020年に調査した731サイトはこの調査に含めた。



以下のサイトを除外した。
・ポルノ、音楽、ゲームのサイト
・海賊版以外のサイト
・情報不足不確定のサイト

新たに抽出した海賊版サイトのうち、調査期間中に月間訪問数が10万人を超えるサイトを新たな調査対象として抽出。

図1 調査対象となる海賊版サイトの絞り込み方法

2. 海賊版サイトへの訪問数

上位10サイトで約63%
上位100サイトで90%以上

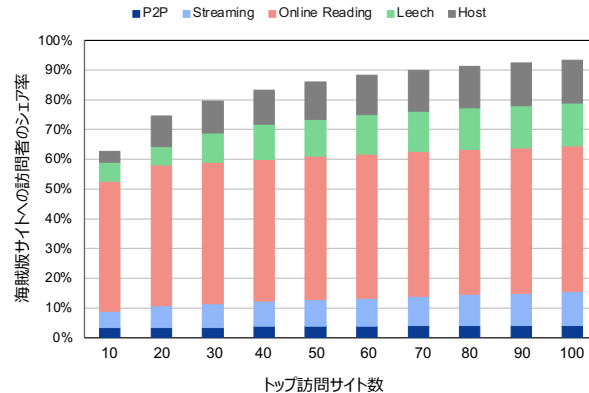


図2 海賊版サイトへの総アクセス数に対する上位サイト比率

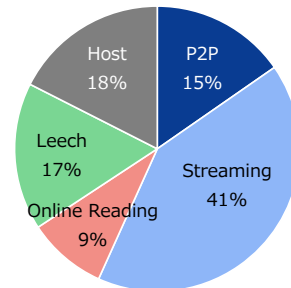


図3 海賊版サイトの分類（合計867サイト）

3. 前回調査に引き続き、2021年7月までの調査を実施した結果、

- (1) 海賊版サイト月間総訪問数は、
2018年7月～2019年6月：平均2.79億
2019年7月～2020年6月：平均3.03億
2020年7月～2021年7月：平均4.44億と増加中。
- (2) サイトタイプ別では、オンラインリーディングの増加が目立つ。他は昨年とほぼ同等利用されている。
- (3) 2020年6月以降、著作権侵害サイトへの訪問が急増した。その主な原因はオンラインリーディングである。
- (4) 新たに判明した海賊版サイトが136サイトあった。

注) この分析のデータは2021年8月の時点でのSimilarWebを利用して取得したものである

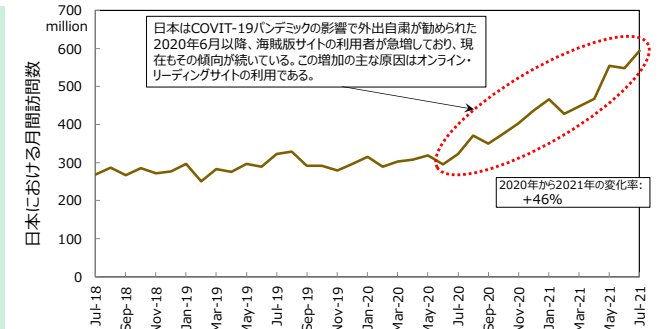


図4 海賊版サイトへの総訪問数の推移

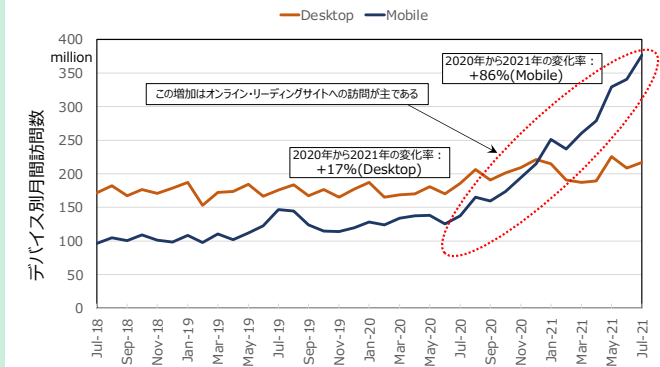


図5 デバイス別の海賊版サイトへの総訪問数の推移

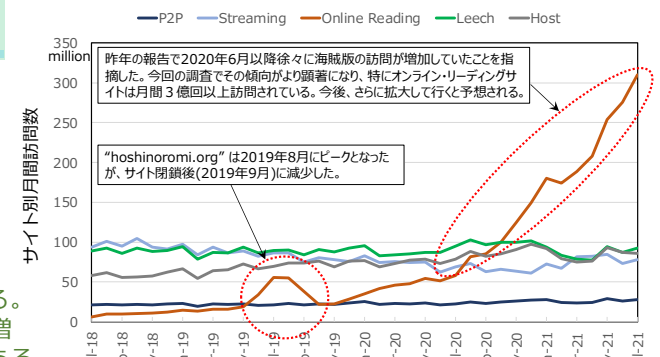


図6 サイト種類別の海賊版サイトへの月間訪問数の推移