

日本におけるインターネット上の海賊版サイトの定量化と分析（2022年）

海賊版サイトは3,695サイト存在し、この1年の平均月間訪問数は約4.7億回ある

1. 過去3年間に、海賊版サイトは3,695サイト存在
うち月間訪問数10万回を超えたサイトは1,090サイト

表1 海賊版サイトタイプの定義

サイトタイプ	定義
P2Pサイト(P2P)	ピア・ツー・ピア方式を使って海賊版コンテンツをダウンロードするためのトレントファイルを提供するサイト
ストリーミングサイト (Streaming)	海賊版の動画コンテンツをサイト内で再生する機能を持つサイトで、コンテンツファイルは他のサイトに存在することが多い
オンラインリーディング (Online Reading)	海賊版のマンガをサイト内で閲覧する機能を持つサイトで、コンテンツファイルは他のサイトに存在することが多い
リーチサイト (Leech)	自サイト内にコンテンツファイルを持たず、他の海賊版サイトに誘導したり、他のサイトのファイルをダウンロードさせるサイト
ストレージサイト (Host)	ファイルをオンライン上に保存することができるサイトで、リーチサイトやストリーミングサイトの海賊版コンテンツを保存する場所として利用される

表2 コンテンツタイプの定義

コンテンツタイプ	定義
映画 (Film)	洋画、邦画など映画館で上映された作品。アニメーション映画も含む。
TV番組 (TV)	ドラマ、バラエティーなどのTV番組。映画とアニメは含まない。またニュースやスポーツも含まない。海外のドラマやバラエティーは含む。
アニメ (Anime)	TVアニメ番組、Webサービスのアニメ等。劇場公開の映画アニメは映画に分類
マンガ (Manga)	漫画及び漫画雑誌

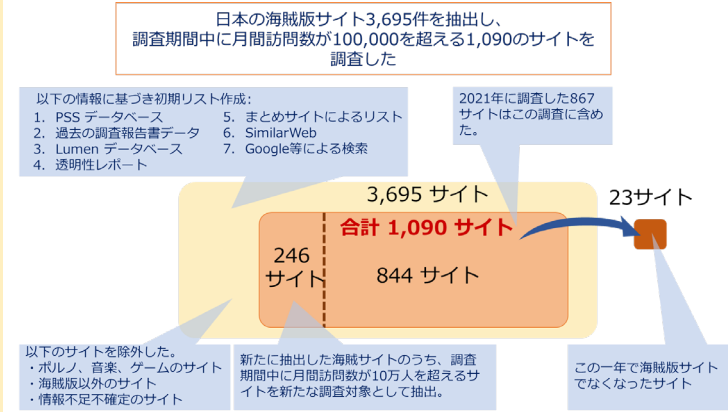


図1 調査対象となる海賊版サイトの絞り込み方法

2. 海賊版サイトへの訪問数
上位10サイトで約42%
上位100サイトで87%

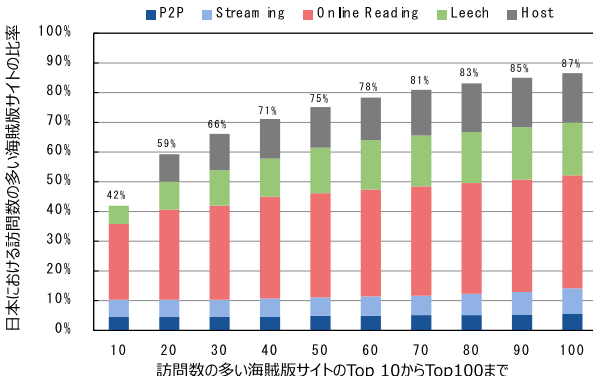


図2 海賊版サイトへの総アクセス数に対する上位サイト比率

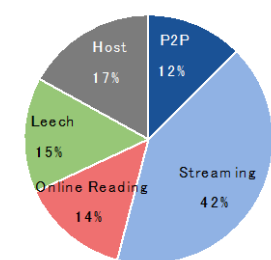


図3 海賊版サイトの分類 (合計1,090サイト)

3. 前回調査に引き続き、2021年7月までの調査を実施した結果

- 海賊版サイト月間総訪問数は、
 2019年7月～2020年6月：平均2.73億
 2020年7月～2021年6月：平均3.78億
 2021年7月～2022年7月：平均4.71億と増加中。
- 2020年6月以降、海賊版サイトへのアクセスは2021年10月頃まで増加したが、2022年1月以降は減少傾向。これはアクセスの多かった3つのオンライン・リーディングサイトが閉鎖されたため。
- サイトタイプ別では、相変わらずオンライン・リーディングの増加が目立つ。他は昨年とほぼ同等。
- 新たに判明した海賊版サイトが246サイトあった。

注) この分析のデータは2022年9月の時点でのSimilarWebを利用して取得したものである

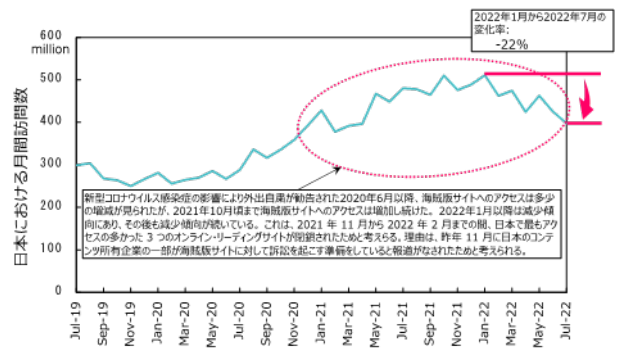


図4 海賊版サイトへの総訪問数の推移

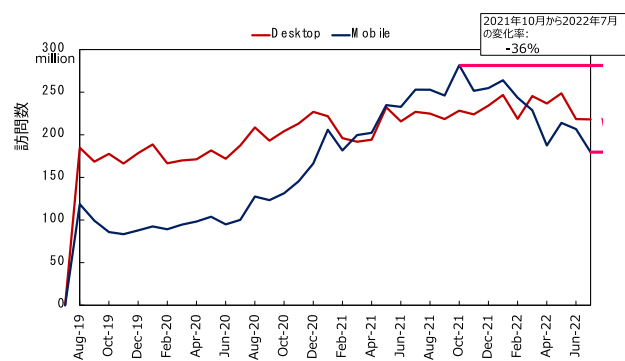


図5 デバイス別の海賊版サイトへの総訪問数の推移

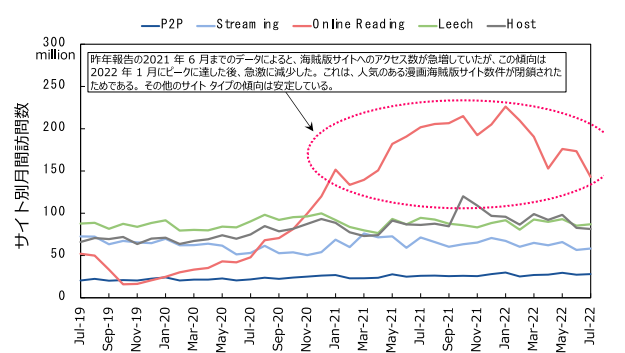


図6 サイト種類別の海賊版サイトへの月間訪問数の推移